

2024년-3호

# 통계로 보는 장애인의 여가생활


KODDI 통계 뉴스레터 (e-letter)



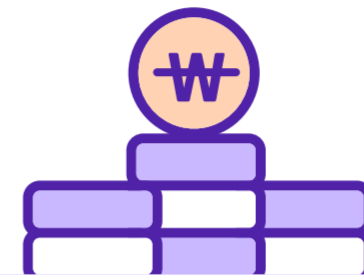
- 문화체육관광부 「2023 국민여가활동조사」 및 통계청 「2023년 사회조사」 데이터에 가중값을 적용하여 분석한 결과를 수록하였습니다.
  - 「국민여가활동조사」 대상은 만 15세 이상 전 국민이며, 이 중 등록 장애인과 미등록 장애인을 장애인으로 분류하여 분석하였습니다. (표본: 장애인 223명, 비장애인 9,817명)
  - 「사회조사」 대상은 만 13세 이상 가구원이며, 이 중 장애인복지카드 소유자를 장애인으로 분류하여 분석하였습니다. (표본: 장애인 2,264명, 비장애인 33,152명)
- KODDI 통계 뉴스레터(e-letter)는 한국장애인개발원 정책연구부 정책통계팀의 연구 사업입니다. 국내·외 조사 및 통계자료를 장애 관점에서 가공·분석하여 소개합니다.
  - 본 자료는 장애통계데이터포털(koddi.or.kr/stat)에서 확인 및 구독하실 수 있습니다.
  - 독자 의견은 정책통계팀 이메일(dldps@koddi.or.kr)로 보내 주십시오.
  - 본 콘텐츠의 저작권은 한국장애인개발원에 있습니다. COPYRIGHT (C)KODDI ALL RIGHTS RESERVED
  - 기획·분석: 이해경, 현지원, 박진

# 1 여가 시간·비용

여가란, 직업상의 일, 출퇴근 시간, 필수적인 가사일, 수업과 같은 의무적인 활동 이외에 개인이 자기 뜻대로 자유롭게 이용할 수 있는 시간을 의미함



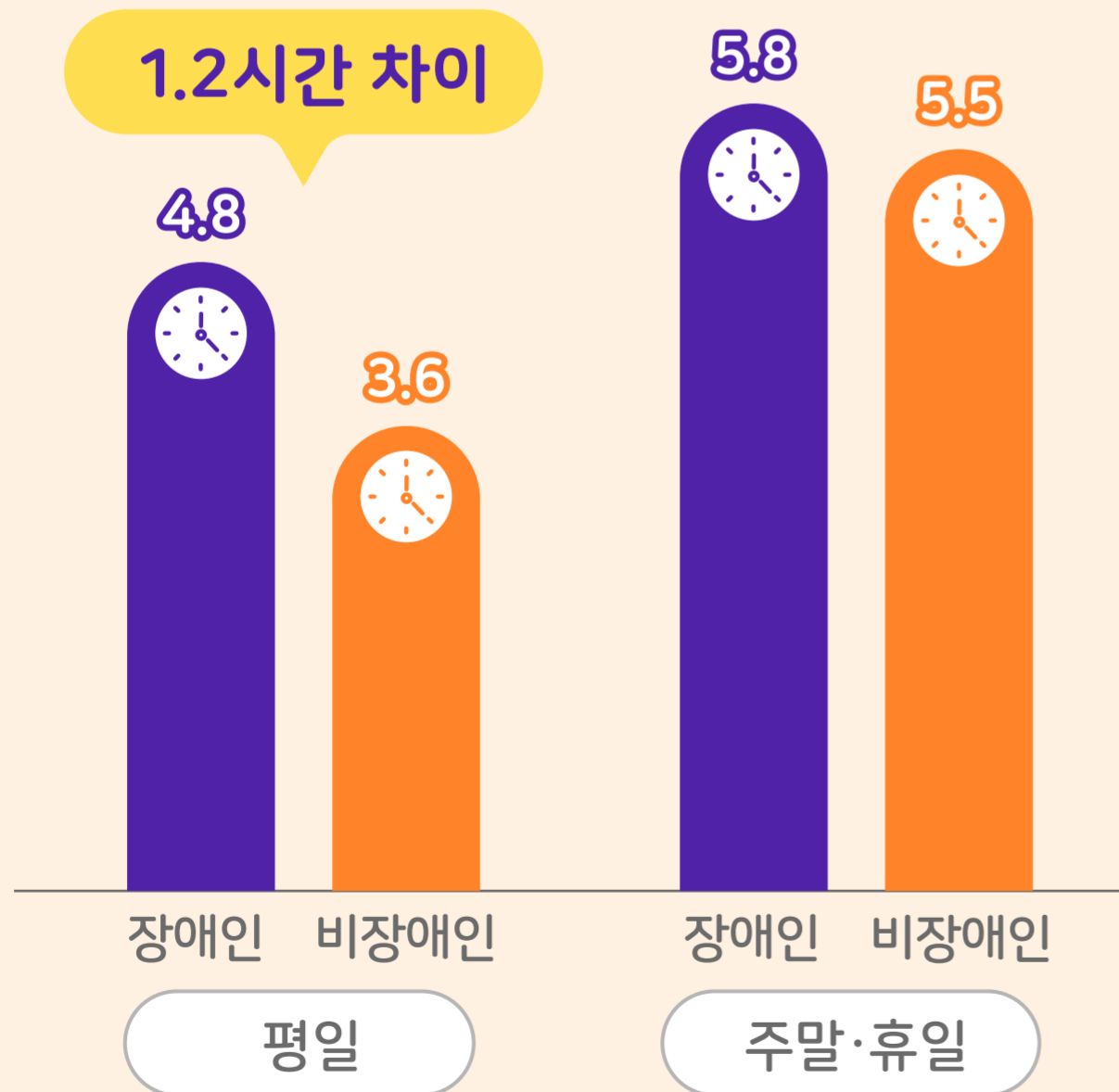
장애인의 평일 여가 시간  
평균 5시간



장애인의 월평균 여가 지출액  
11만 원

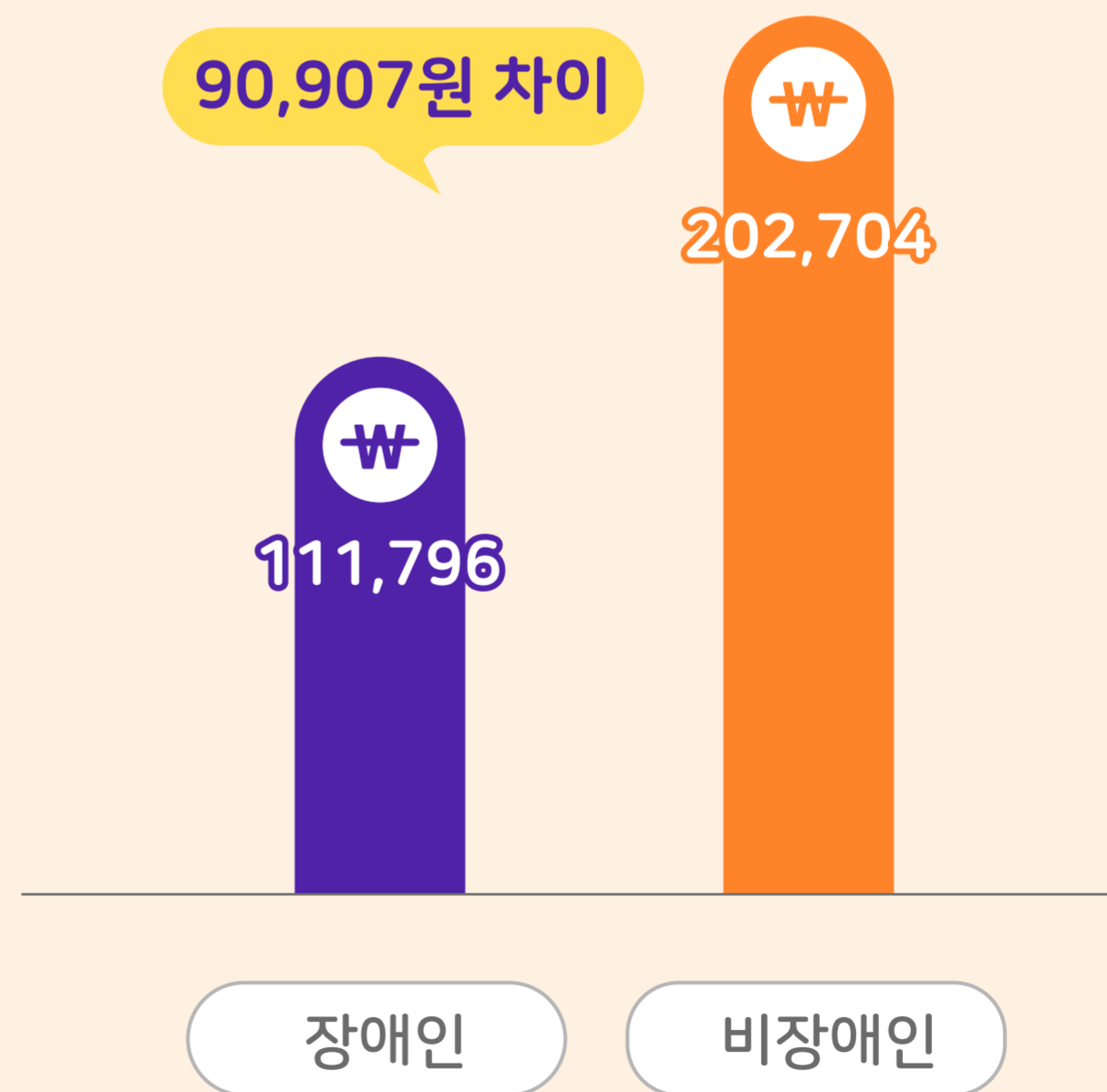
## 하루 평균 여가 시간

(단위: 시간)



## 월평균 여가 활동 지출액

(단위: 원)



## 2 주된 여가 활동



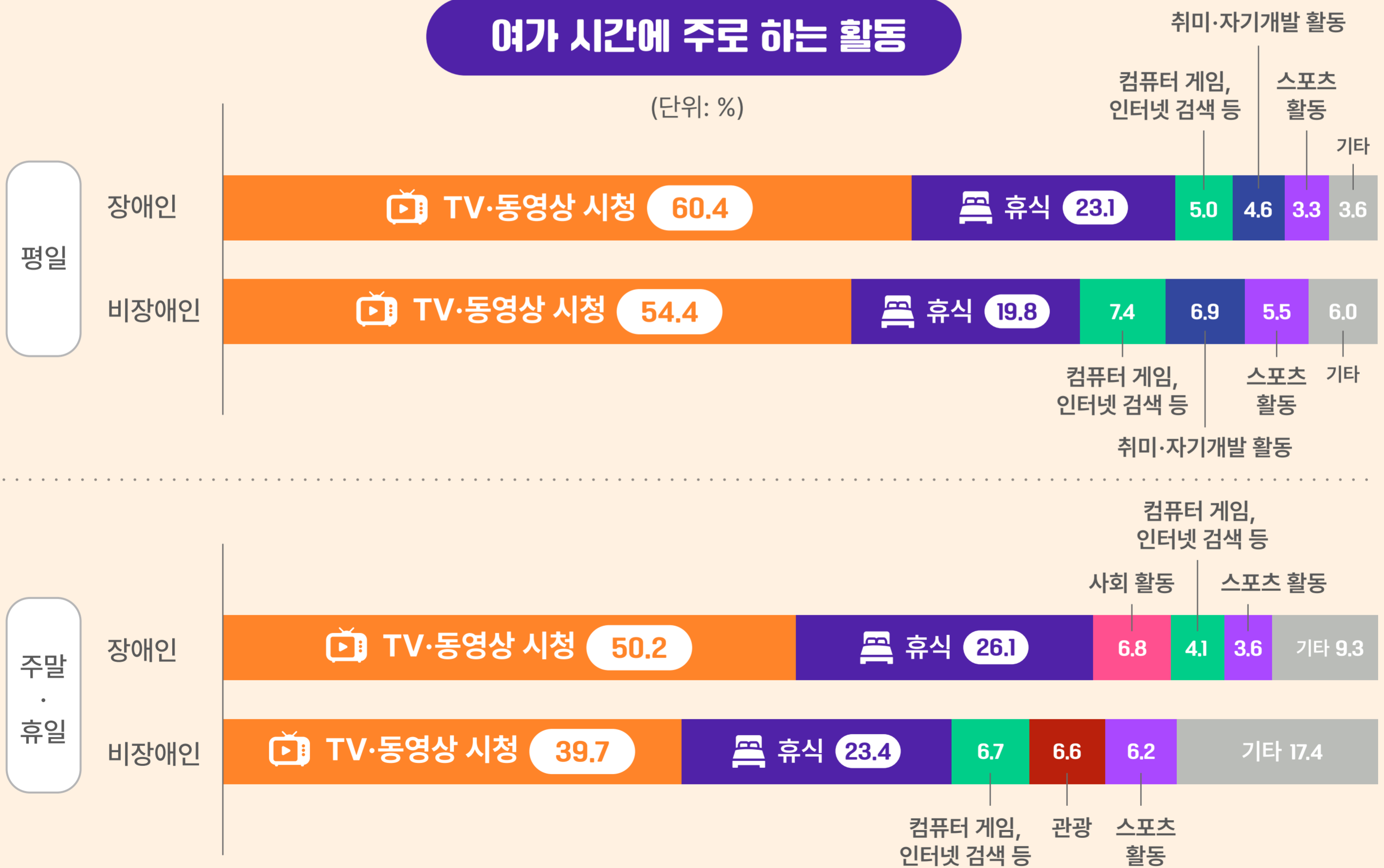
장애인의 여가 활동 1순위  
TV·동영상 시청



여가 시간 TV·동영상 시청 비율  
장애인이 더 높음

### 여가 시간에 주로 하는 활동

(단위: %)



출처) 통계청 「2023년 사회조사」 데이터

주 1) TV·동영상 시청: 텔레비전, 유선방송, 아이피티비(IPTV), 유튜브, 넷플릭스 등

2) 휴식: 수면, 사우나, 산책 등

3) 관광: 국내외 여행, 캠핑 등

4) 취미·자기개발 활동: 요리, 독서, 기술·자격증 취득 공부 등

5) 사회 활동: 봉사활동, 종교활동, 사교활동 등

### ③ 여가 동반자

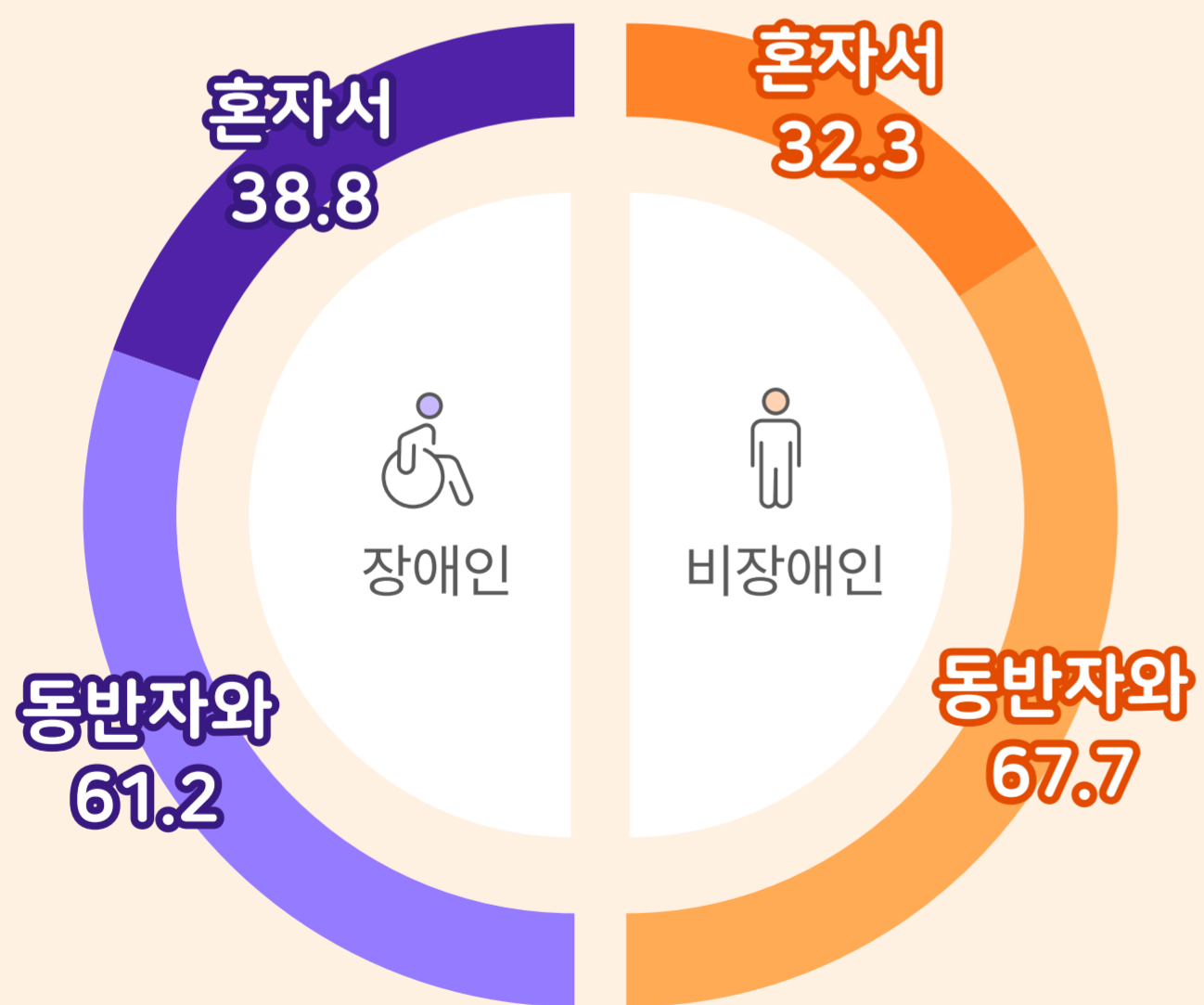


여가 활동을 혼자 하는 비율  
장애인이 더 높음

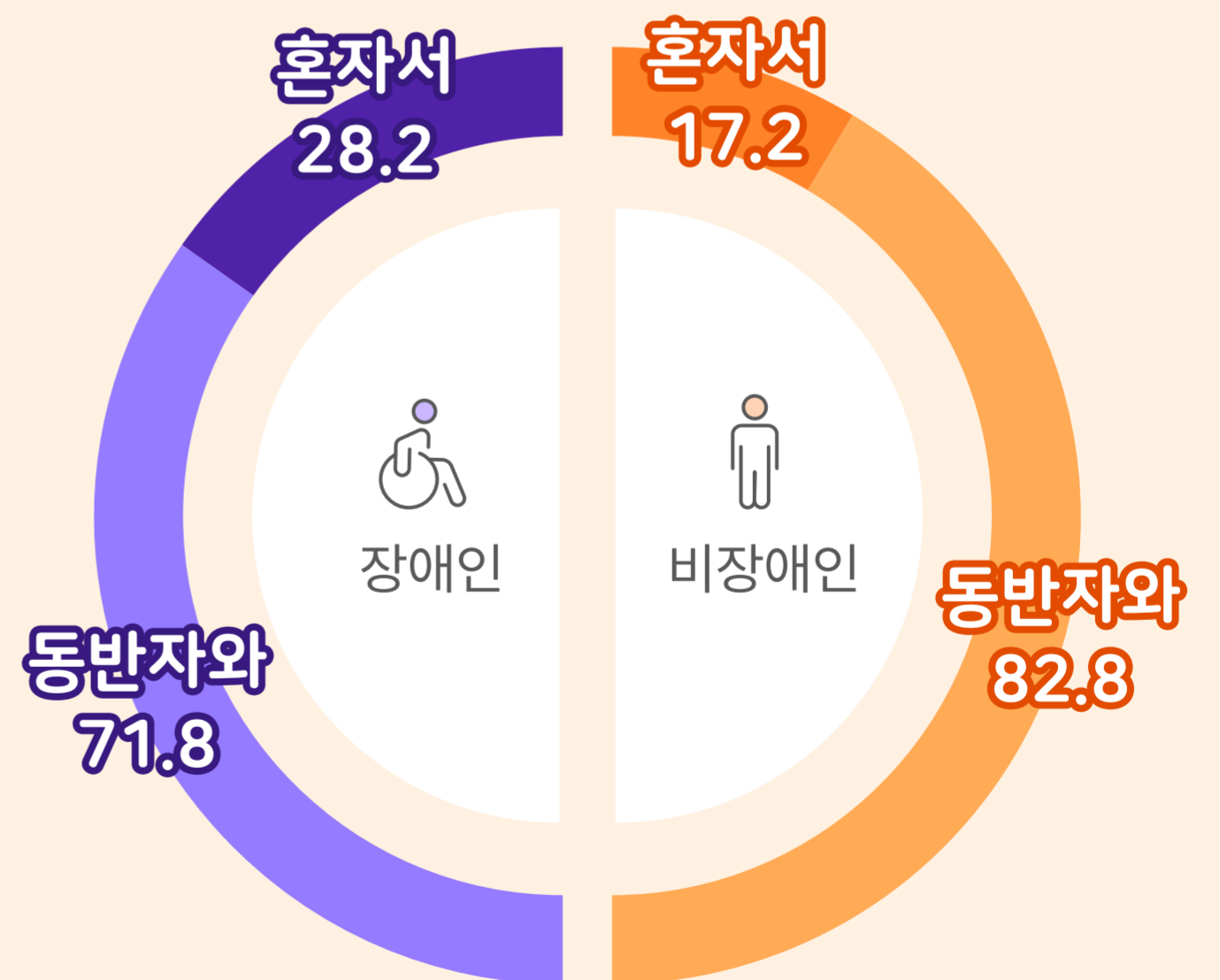
#### 여가 활동을 주로 함께 하는 사람

(단위: %)

평일



주말·휴일



출처) 통계청 「2023년 사회조사」 데이터

주 1) '동반자'는 가족, 친구(연인 포함), 동호회 구성원(종교 단체 등 포함), 직장 동료 포함함

2) '기타' 응답은 제외하고 비율을 산출함


## 4 여가 활동 다양성



### 장애인, 여가 활동 다양성 낮음

- 휴식 등 '소극적 여가 활동' 주로 참여
- 문화예술·스포츠, 관광 등 '적극적 여가 활동' 참여 저조

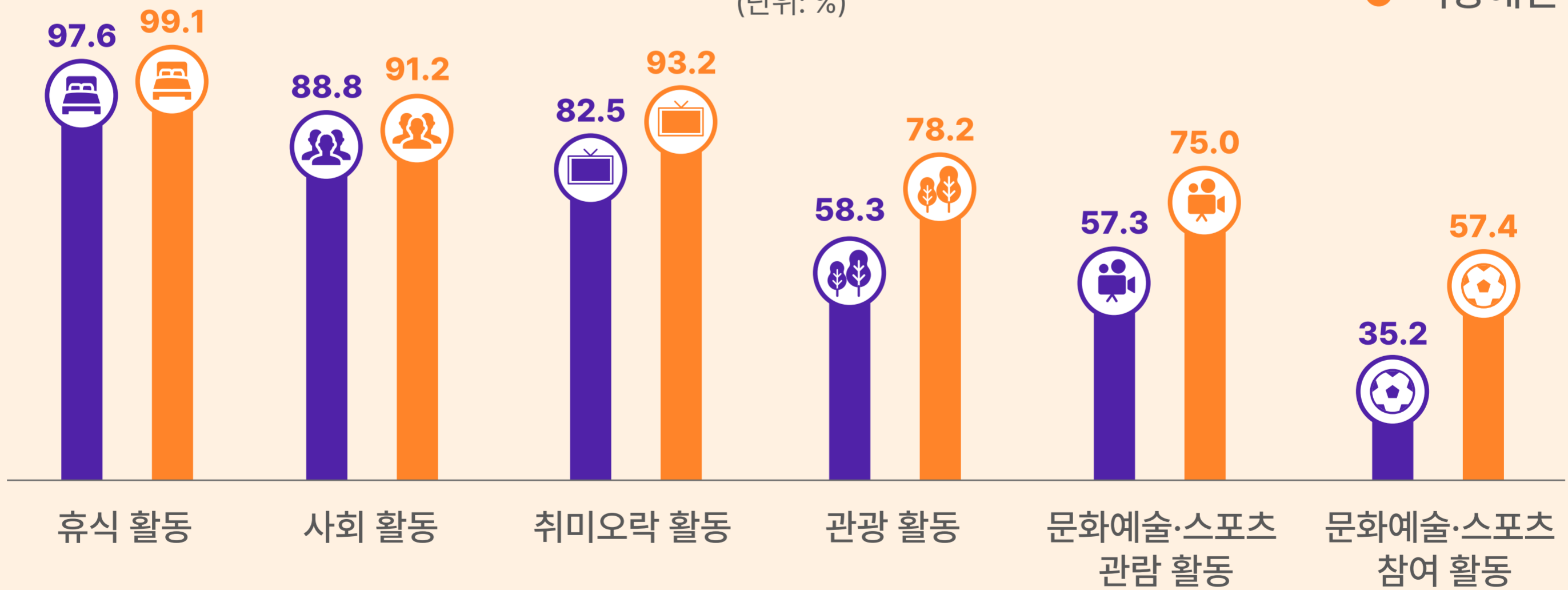
### 참여한 여가 활동 개수



### 여가 활동 유형별 참여율

(단위: %)

- 장애인
- 비장애인

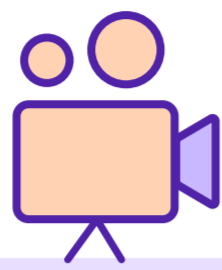


출처) 문화체육관광부 「2023 국민여가활동조사」 데이터


주 1) 문화예술·스포츠 관람 활동: 영화 관람, 전시회 관람, 스포츠 경기장 방문 관람, 스포츠 경기 간접 관람(TV 등) 등  
 2) 문화예술·스포츠 참여 활동: 사진촬영, 악기연주/노래교실, 볼링/탁구, 농구/배구/야구/축구/족구 등  
 3) 관광 활동: 자연명승 및 풍경 관람, 자동차 드라이브, 문화유적 방문, 테마파크/동물원/식물원 가기 등

4) 취미오락 활동: 쇼핑/외식, 인터넷 검색/1인미디어 제작/SNS, 미용, 등산 등  
 5) 사회 활동: 봉사활동, 종교활동, 동호회, 친구만남/이성교제 등  
 6) 휴식 활동: 산책 및 걷기, TV/모바일 콘텐츠/OTT 시청, 낮잠 등

## 5 주요 여가 활동 참여율



장애인 영화 관람 비율  
30%



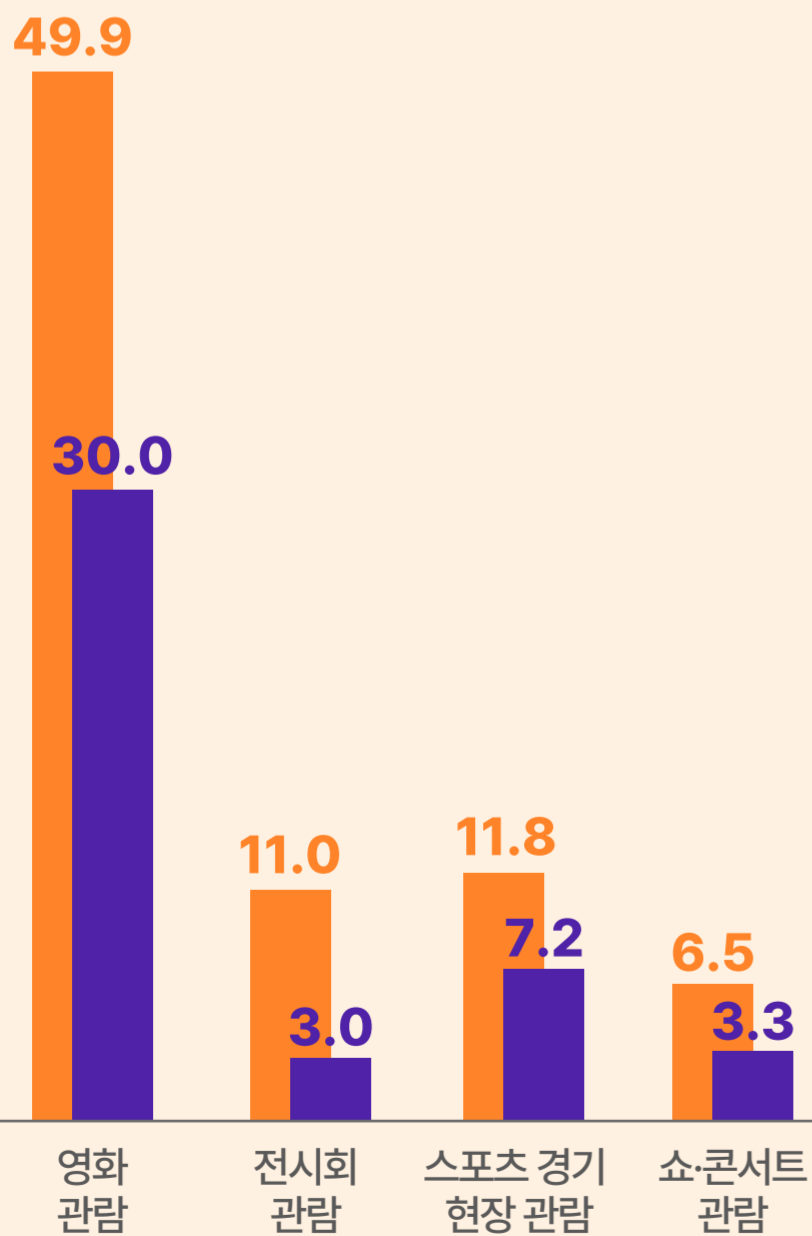
장애인 자연명승·풍경  
관람 비율 33%

### 주요 여가 활동 참여율

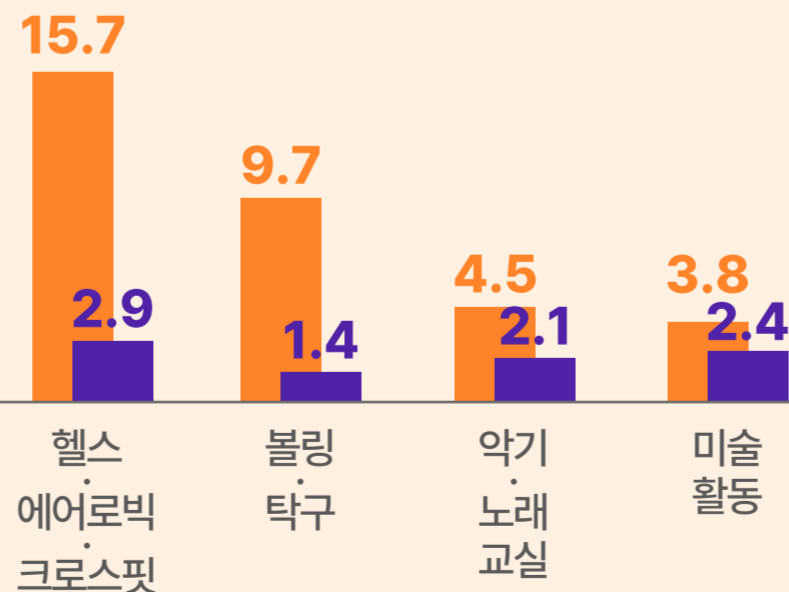
(단위: %)

● 장애인  
● 비장애인

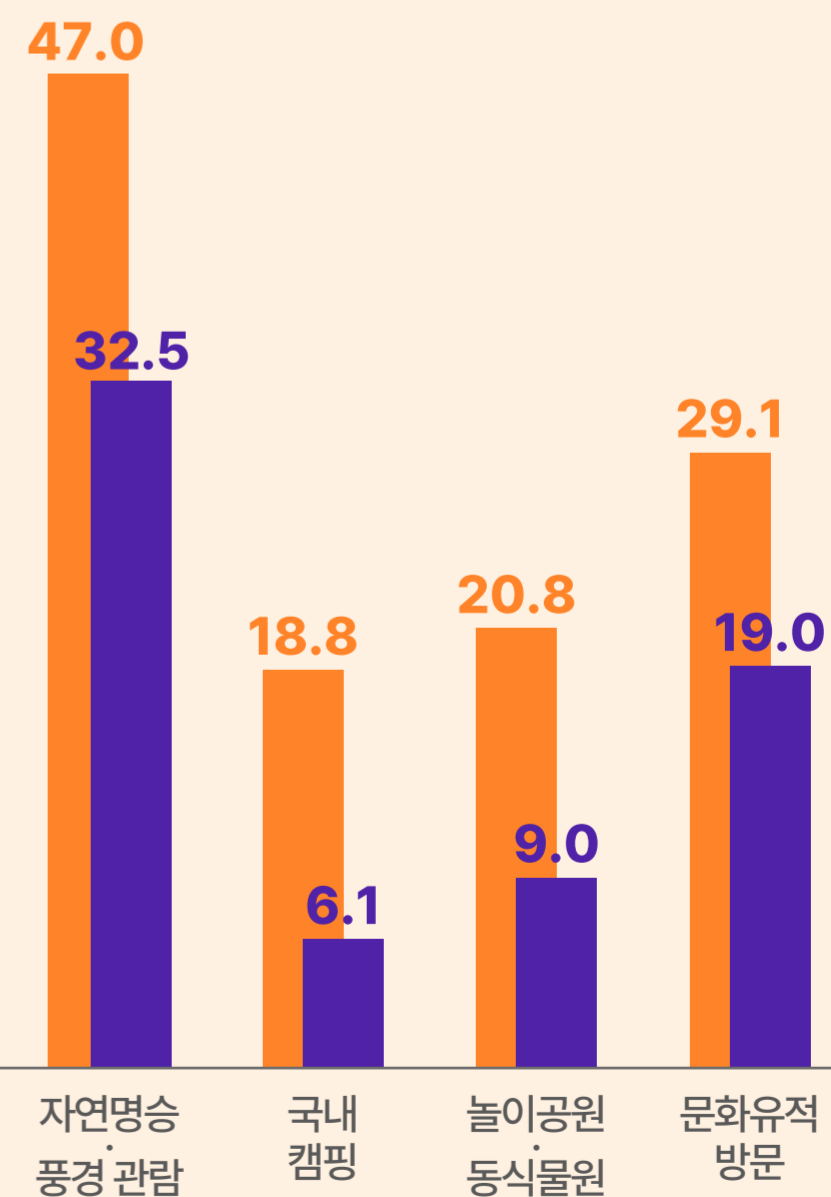
#### 문화예술·스포츠 관람



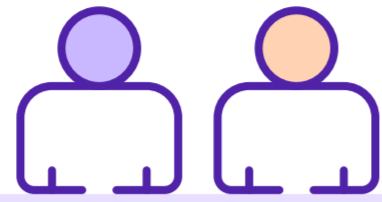
#### 문화예술·스포츠 참여



#### 관광 활동



## 5 주요 여가 활동 참여율



장애인 여가 시간 친구만남 비율  
57%



장애인 독서 비율  
7%

### 주요 여가 활동 참여율

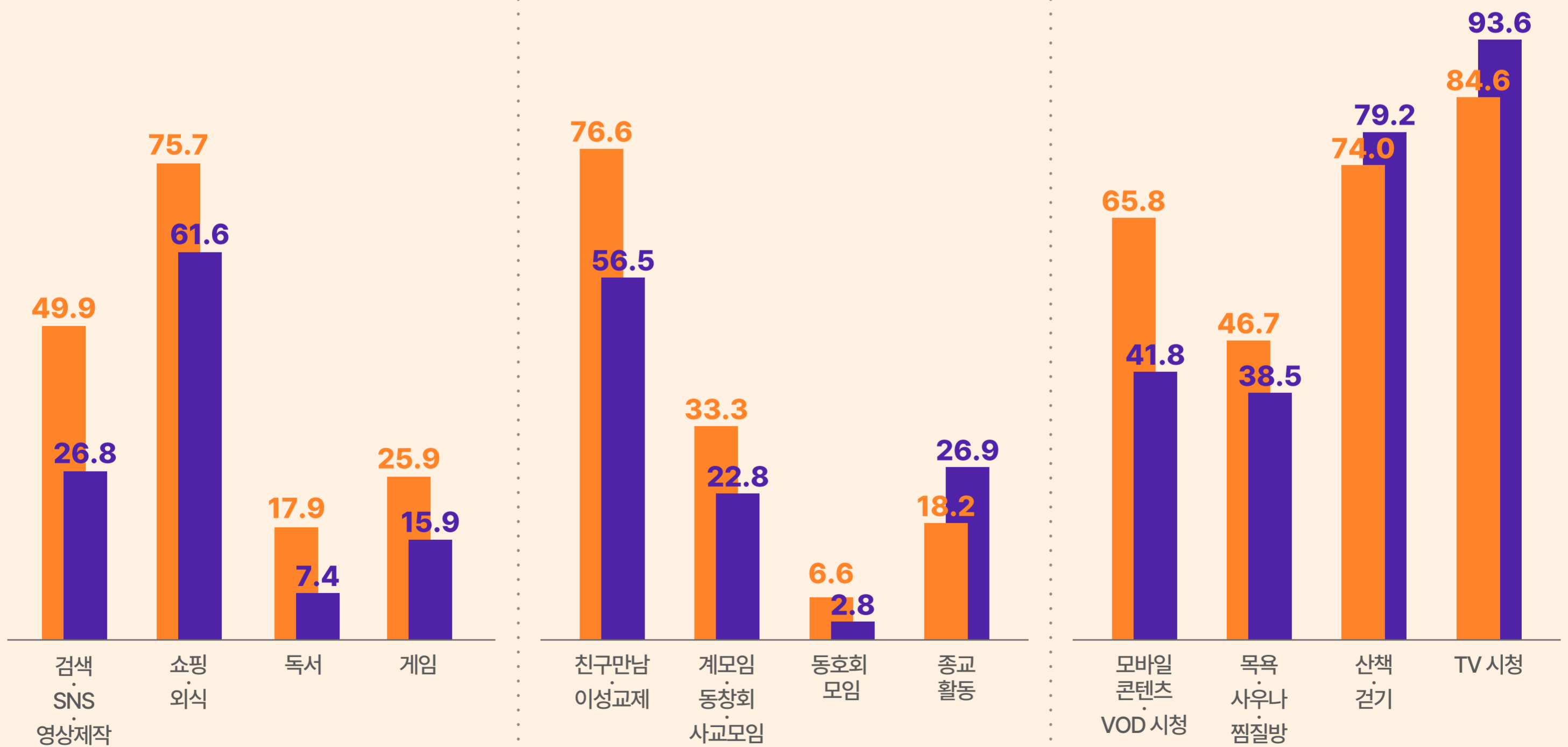
(단위: %)

● 장애인  
● 비장애인

#### 취미오락 활동

#### 사회 활동

#### 휴식 활동



## 6 여가생활 만족도



장애인 여가생활 만족 비율  
**19.8%**



불만족 이유  
'경제적 부담', '체력과 건강'

### 평소 여가생활에 만족하는 비율

**19.8%**



장애인



비장애인

**35.0%**

### 여가생활 불만족 이유

(단위: %)






# 7 희망하는 여가 활동



장애인, 가장 하고 싶은 여가 활동  
**'관광'**

## 향후 시간적, 경제적 여유가 생기면 여가 시간에 가장 하고 싶은 것

(단위: %)



출처) 통계청 「2023년 사회조사」 데이터

- 주 1) 관광: 국내외 여행, 캠핑 등
- 2) TV·동영상 시청: 텔레비전, 유선방송, 아이피티비(IPTV), 유튜브, 넷플릭스 등
- 3) 취미·자기개발 활동: 요리, 독서, 기술·자격증 취득 공부 등

- 4) 문화예술 관람: 연극, 영화, 연주회, 전시회 등 관람
- 5) 사회 활동: 봉사활동, 종교활동, 사교활동 등
- 6) 휴식: 수면, 사우나, 산책 등

## 8 이용하고 싶은 여가 공간



65↓

65세 미만 장애인  
식당, 카페, 쇼핑몰, 영화관, 공원



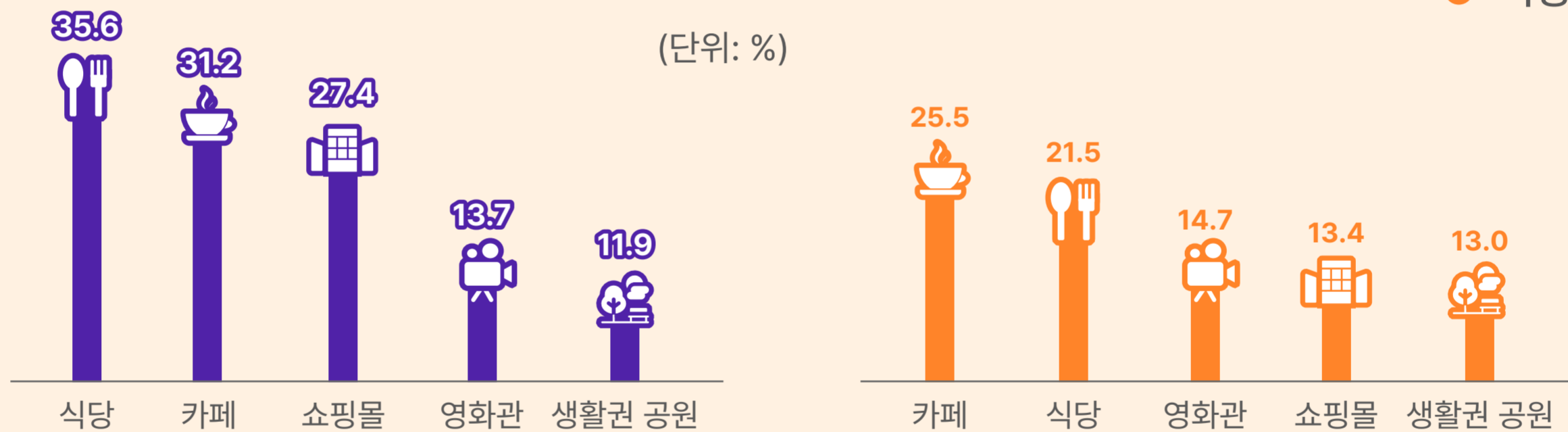
65↑

65세 이상 장애인  
공원, 공터, 시장, 식당, 마을회관

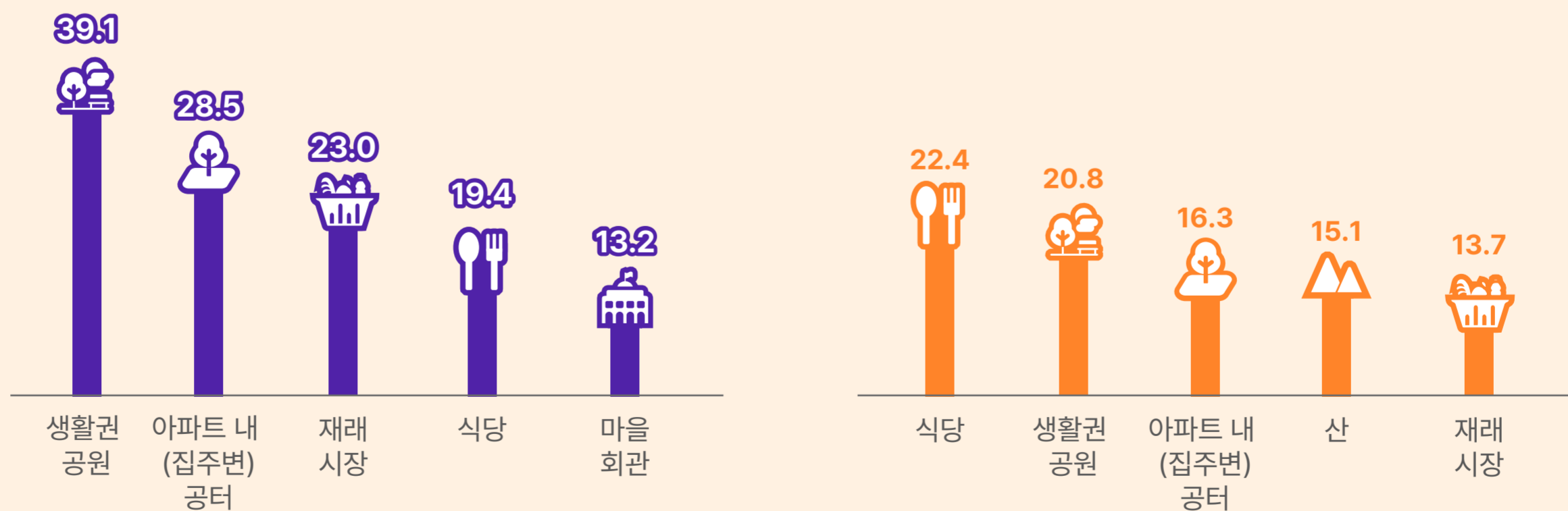
### 집 이외 이용하고 싶은 여가 공간

● 장애인  
● 비장애인

65세 미만



65세 미만



# 해외통계: 유럽연합(EU)

◆ Eurostat(유럽연합통계국)의 2022년 "소득 및 생활조건에 대한 통계(The European Union Statistics on Income and Living Conditions, EU-SILC)" 자료를 수록하였습니다.

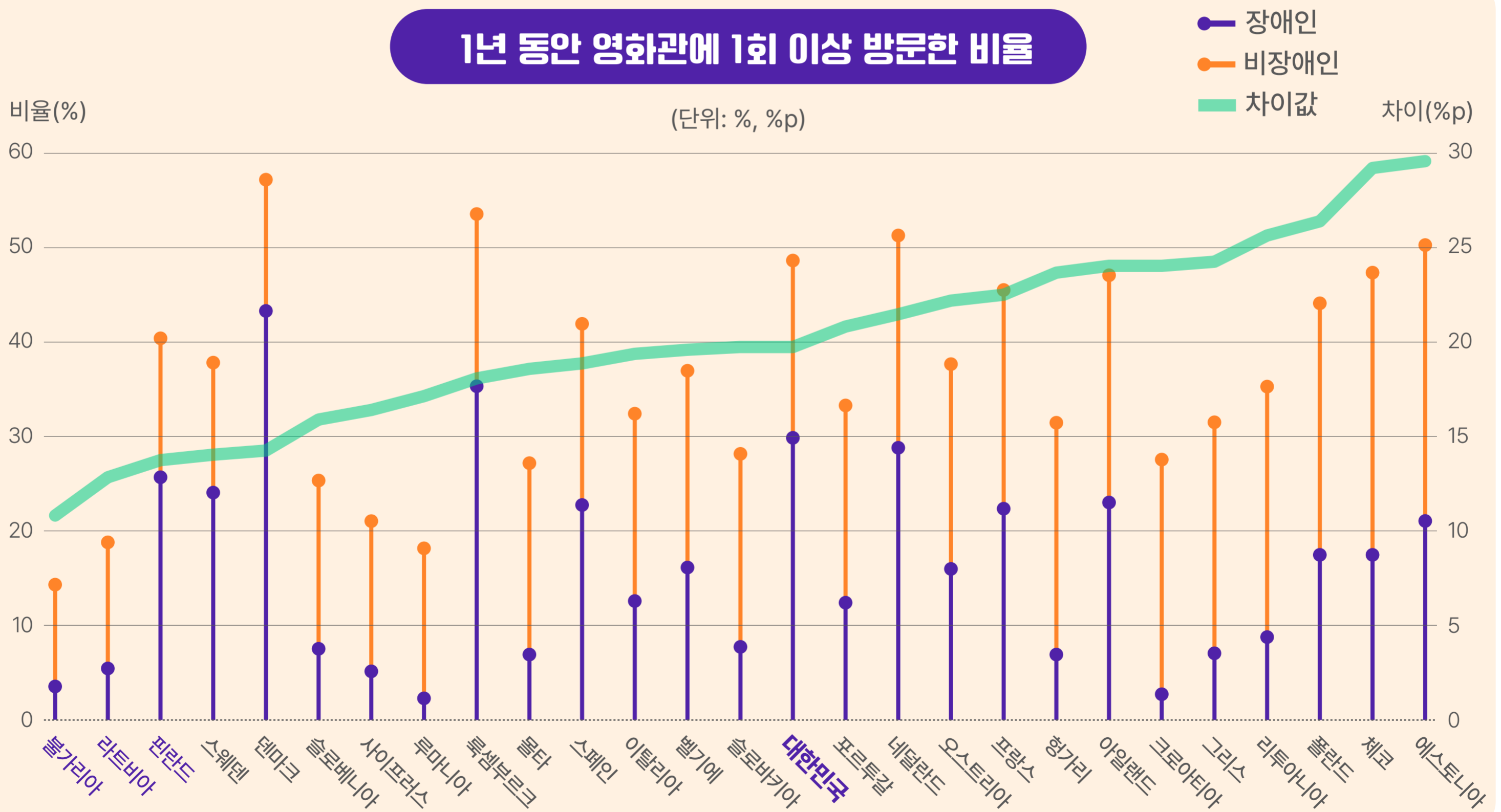
- EU-SILC 조사 대상은 만16세 이상 가구원이며, '건강 문제로 인해 6개월 이상 일상생활이 제약되고 있는 경우'를 장애인으로 분류하였습니다.
- EU 가입국(독일 제외 26개국)의 문화 활동 참여(영화관 방문, 문화유적 방문) 통계를 수록하였습니다.

\* 출처: Eurostat, "Persons participating in cultural or sport activities by sex, age, level of disability(activity limitation), activity type and frequency", [https://doi.org/10.2908/ILC\\_SCP37](https://doi.org/10.2908/ILC_SCP37)

## 비장애인-장애인 문화 활동 참여율 격차

🎬 **영화관 방문 비율 격차는 불가리아, 라트비아, 핀란드에서 작은 편**

### 1년 동안 영화관에 1회 이상 방문한 비율



- 1) 비장애인과 장애인의 참여 비율 격차가 작은 나라부터 큰 나라까지 순서대로 정렬
- 2) 대한민국 통계는 「2023 국민여가활동조사」 데이터 중 '영화 관람', '문화유적 관람' 비율 통계를 발췌함
- 3) 대한민국 통계는 EU 통계와 조사 연령 및 장애인 분류 기준, 조사 문항이 일치하지 않으므로 수치를 직접 비교하는 데 주의가 필요함

# 해외통계: 유럽연합(EU)

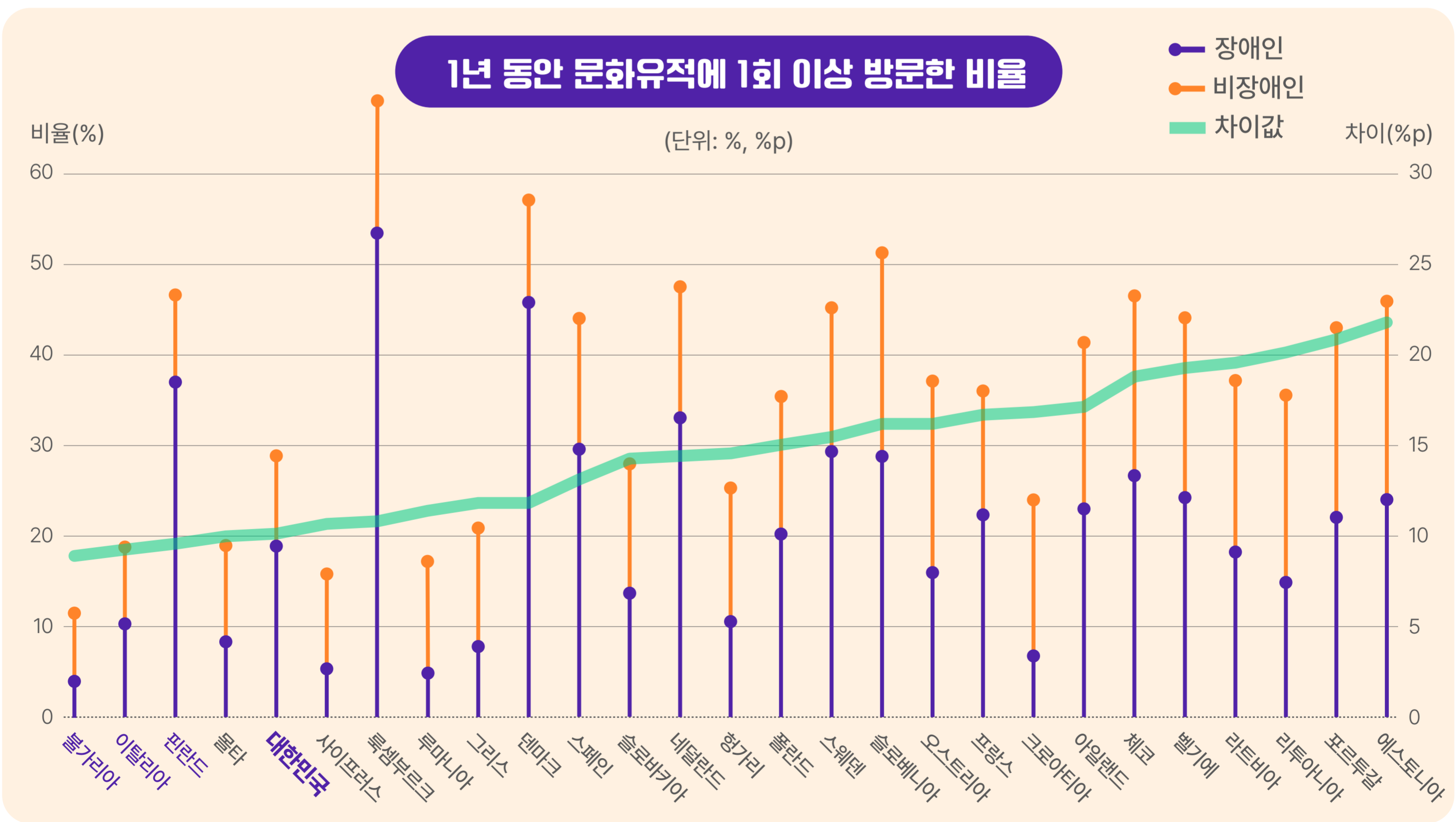
◆ Eurostat(유럽연합통계국)의 2022년 "소득 및 생활조건에 대한 통계(The European Union Statistics on Income and Living Conditions, EU-SILC)" 자료를 수록하였습니다.

- EU-SILC 조사 대상은 만16세 이상 가구원이며, '건강 문제로 인해 6개월 이상 일상생활이 제약되고 있는 경우'를 장애인으로 분류하였습니다.
- EU 가입국(독일 제외 26개국)의 문화 활동 참여(영화관 방문, 문화유적 방문) 통계를 수록하였습니다.

\* 출처: Eurostat, "Persons participating in cultural or sport activities by sex, age, level of disability(activity limitation), activity type and frequency", [https://doi.org/10.2908/ILC\\_SCP37](https://doi.org/10.2908/ILC_SCP37)

## 비장애인-장애인 문화 활동 참여율 격차

🏠 문화유적 방문 비율 격차는 불가리아, 라트비아, 핀란드에서 작은 편



- 1) 비장애인과 장애인의 참여 비율 격차가 작은 나라부터 큰 나라까지 순서대로 정렬
- 2) 대한민국 통계는 「2023 국민여가활동조사」 데이터 중 '영화 관람', '문화유적 관람' 비율 통계를 발췌함
- 3) 대한민국 통계는 EU 통계와 조사 연령 및 장애인 분류 기준, 조사 문항이 일치하지 않으므로 수치를 직접 비교하는 데 주의가 필요함